



Escola E.B. 2,3 da Galiza

RELATÓRIO

1º INQUÉRITO AOS ALUNOS NO 1º PERÍODO

O inquérito tem como principal objectivo a reflexão sobre a necessidade da Escola Básica 2,3 da Galiza identificar algumas situações problemáticas existentes e de adoptar novas medidas de vigilância que poderão contribuir para a melhoria do bem-estar dos alunos. Este inquérito é feito trimestralmente, sem aviso prévio, de preferência simultaneamente em todas as turmas.

Este inquérito foi submetido a trezentos e trinta e dois alunos do segundo e terceiro ciclo.

De salientar que nem todos os itens foram avaliados por todos os alunos.

Os alunos estão distribuídos de acordo com a seguinte tabela:

Turma	Nº de alunos
5ºA	21
5ºB	20
5ºC	20
5ºD	15
6ºA	20
6ºB	23
6ºC	23
6ºD	21
7ºA	23
7ºB	24
7ºC	25
7ºD	19
8ºA	24
8ºB	20
9ºA	---
9ºB	18
9ºC	16
Total	332

- Tabela 1 -

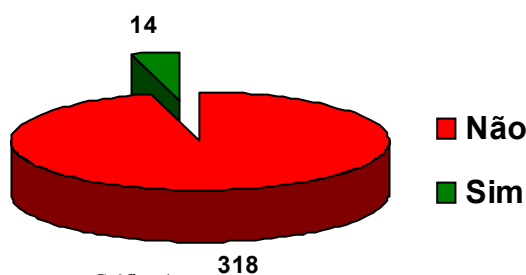
Análise de cada item

1. Já te obrigaram a entregar dinheiro?

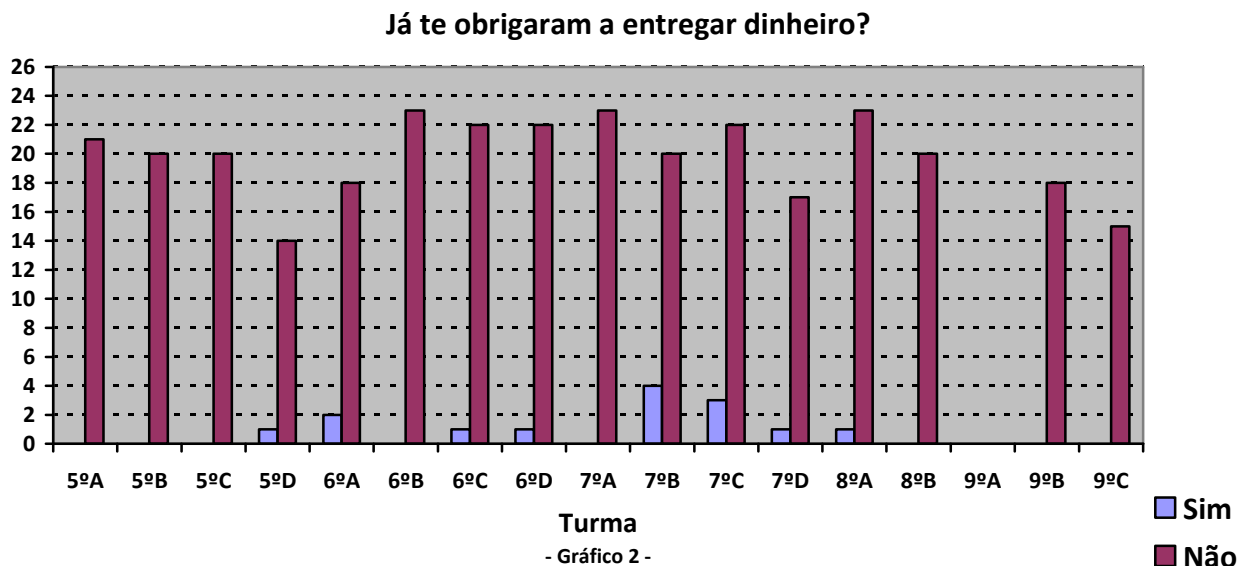
Relativamente a esta questão 96% dos alunos inquiridos nunca foi coagido a entregar dinheiro.

Estes resultados estão expressos nos gráficos seguintes.

Já te obrigaram a entregar dinheiro?



- Gráfico 1 -



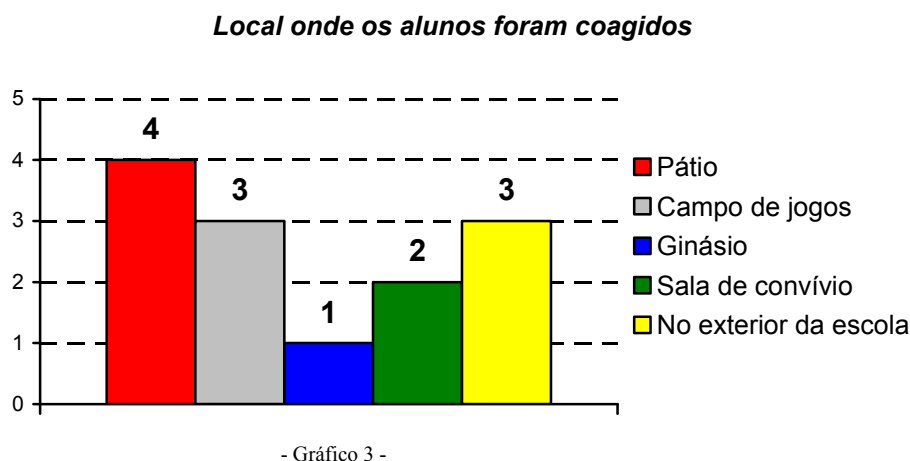
De um modo geral os alunos não são portadores de grandes quantias de dinheiro. Sendo assim, as poucas tentativas que se registaram em termos de pressão para entrega de valores não surtiram efeito.

Das várias tentativas de extorsão verificadas, 23% foram realizadas fora da escola. 54% das quantias correspondem a valores monetários inferiores ou iguais a 0,50€, enquanto que 23% correspondem a 5€ (ver tabela 2).

Valor monetário	0,00€; 0,50€]	0,50€; 1,00€]	1,00€; 1,50€]	5€
Nº de ocorrências	7	1	2	3

- Tabela 2 -

Os diversos locais onde foram realizadas as extorsões encontram-se apresentados no gráfico 3.



2. Já te roubaram materiais ou equipamentos?

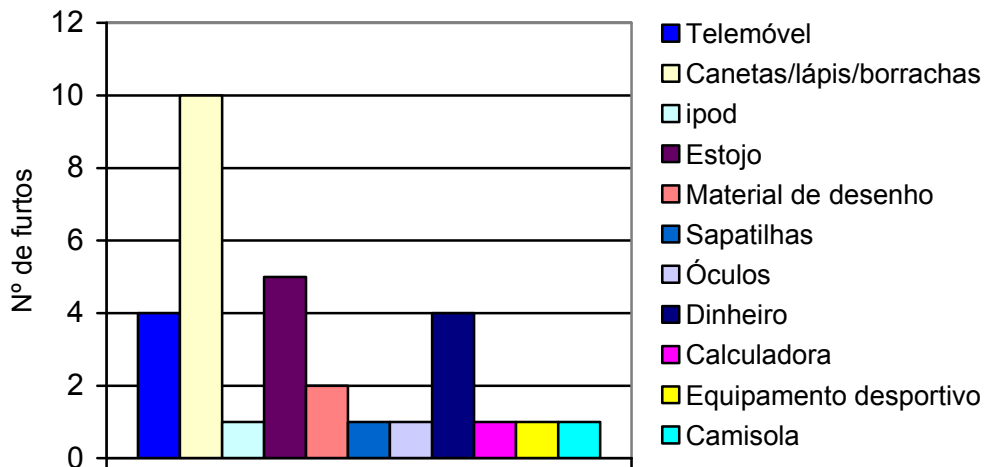
Relativamente a esta questão a 9% dos alunos já foram furtados materiais ou equipamentos. Estes furtos foram realizados dentro da escola nos locais expressos na seguinte tabela.

Local	Nº de ocorrências
Pátio (Mochila)	20
Sala de aula	3
Cacifo	2
Sala de convívio	1
Balneários	2
Biblioteca	1

- Tabela 3 -

Os artigos furtados estão representados no gráfico 4. De salientar que 32% dos furtos correspondem ao material básico (canetas, lápis e borrachas). Alguns dos artigos furtados foram posteriormente recuperados.

Material furtado



- Gráfico 4 -

3. Já foste vítima de violência física?

Em relação a esta questão, 6% dos alunos que responderam ao inquérito já foram vítimas de violência por parte de colegas. Os resultados obtidos encontram-se na tabela seguinte.

Nome de agressor	Nº de alunos queixosos	Periodicidade	Local
I	2	Única	Escola
A	2	Única	Escola
B	2	Frequente	Escola
C	1	Única	Escola
D	1	Frequente	Escola
E	3	Frequente	Escola
	1	Única	
B	3	Única	Escola
	2	Frequente	
F	1	Frequente	Escola
G	1	Frequente	Fora da Escola
H	1	Frequente	Escola

- Tabela 4 -

4. Já foste vítima de pressão sob algum aspecto?

Relativamente a esta questão, 4% dos alunos que responderam ao inquérito já foram vítimas de pressão por parte de colegas. Os resultados obtidos encontram-se na tabela seguinte.

Nome de agressor	Nº de alunos queixosos	Periodicidade	Local
A	1	Única	Escola
I	5	Única	Escola
J	1	Frequente	Fora da Escola
L	1	Única	Escola
B	1	Frequente	Escola
	1	Única	
L	1	Frequente	Fora da Escola
K	1	Única	Escola

- Tabela 5 -

Os resultados do inquérito são confidenciais, sendo apenas do conhecimento da direcção. No entanto posteriormente são tomadas medidas para corrigir os factos expressos nos inquéritos.